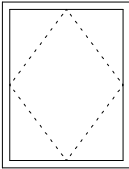
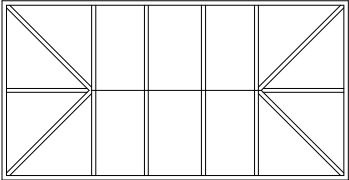
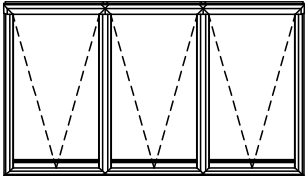
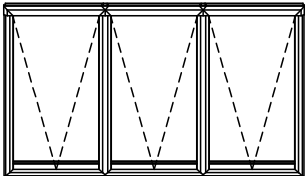


VÝPIS STŘEŠNÍCH OKEN - VŠECHNY ROZMĚRY DOMĚŘIT NA STAVBĚ DLE SKUTEČNOSTI

OZN.	POPIS	ROZMĚR	SCHÉMA	CELKEM	POZNÁMKA
SO1	střešní okno otočné, elektricky ovládané, izolační trojsklo + ochranná kopule, dodávka včetně izolované podsady - min. 300mm nad střešní plášť vnitřní povrch podsady obložen SDK včetně oplechování a vytažení izolačních vrstev střešního pláště	900/1200		2	střecha nad 2NP čidlo vítr déšť
SO3	valbový střešní světlík, sklon 35°, izolační trojsklo, pevné zasklení, dodávka včetně izolované podsady - min. 300mm nad střešní plášť vnitřní povrch podsady obložen SDK včetně oplechování a vytažení izolačních vrstev střešního pláště	1900/3760 (vnitřní rozměr)		1	
SO4	sestava 3 střešních oken otevíravé, elektricky ovládané, izolační trojsklo dodávka včetně hliníkové nosné konstrukce, bílé barvy	800/1400		1	střecha nad 2NP čidlo vítr déšť
SO4	sestava 3 střešních oken otevíravé, elektricky ovládané, izolační trojsklo dodávka včetně hliníkové nosné konstrukce, bílé barvy	800/2500		2	střecha nad 2NP čidlo vítr déšť